

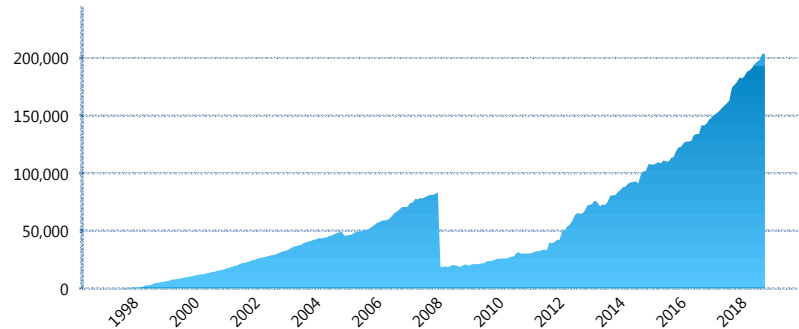
I. INFORMACIÓN FINANCIERA

I) Detalles del Fondo

Detalles del Fondo	
Razón Social	Fondo Profuturo SB2, S.A. de C.V., Siefore
Inicio de Operaciones	30/01/1998
Tipo de Fondo	Básica
Clave Bolsa	PROF-B2
Activos Administrados *	203,548
ISIN	MX54PR3C0021
Comisión Anual	1.02%
Administrador	Profuturo Afore, S.A. de C.V.
Director General	Lic. Arturo García Rodríguez
Presidente del Consejo	Alberto Baillères González

Activos Administrados *

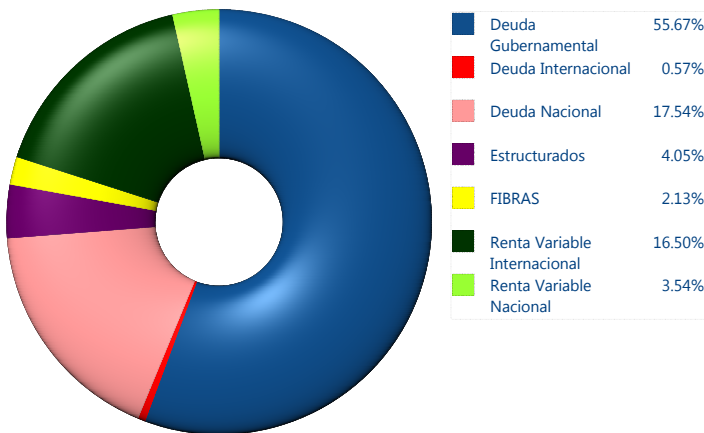
\$203,548



*Cifras en millones de pesos

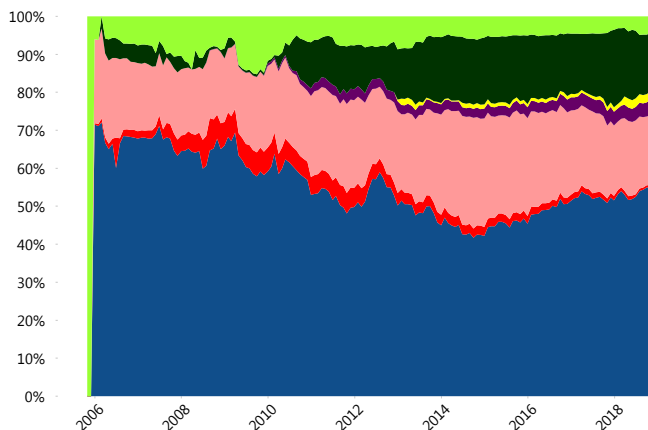
Contiene el efecto de fusiones, cortes transversales y transferencias por edad. Para mayor información consultar: <http://www.consar.gob.mx/gobmx/Aplicativo/Factsheets/EC/ECSAR.pdf>

II) Inversiones



Tipo de Instrumento		Profuturo (SB2)	Sistema Básicas 2**
Renta Variable Nacional	Renta Variable Nacional	3.54%	5.45%
	Total	3.54%	5.45%
Renta Variable Internacional	Renta Variable Internacional	16.50%	13.67%
	Total	16.50%	13.67%
Mercancías	Mercancías	0.00%	0.29%
	Total	0.00%	0.29%
FIBRAS	FIBRAS	2.13%	2.86%
	Total	2.13%	2.86%
Estructurados	Estructurados	4.05%	5.72%
	Total	4.05%	5.72%
Deuda Nacional	Aerolíneas	0.00%	0.00%
	Alimentos	0.88%	0.80%
	Automotriz	0.00%	0.15%
	Banca de Desarrollo	3.33%	1.58%
	Bancario	1.40%	1.19%
	Bebidas	1.02%	0.63%
	Cemento	0.00%	0.04%
	Centros Comerciales	0.00%	0.06%
	Consumo	0.30%	0.28%
	Deuda CP	0.00%	0.00%
	Empresas Productivas del Estado	3.13%	2.88%
	Estados	0.22%	0.47%
	Europesos	0.22%	3.24%
	Grupos Industriales	0.33%	0.60%
	Infraestructura	1.16%	3.80%
	Inmobiliario	0.00%	0.05%
	OTROS	1.63%	0.96%
	Papel	0.09%	0.10%
	Serv. Financieros	0.20%	0.45%
	Siderurgica	0.00%	0.00%
Telecom	1.99%	1.25%	
Transporte	0.45%	0.53%	
Vivienda	1.18%	1.53%	
Total	17.54%	20.61%	
Deuda Internacional	Deuda Internacional	0.57%	0.80%
	Total	0.57%	0.80%
Deuda Gubernamental	BONDESD	3.97%	1.38%
	BONOS	5.35%	12.20%
	BPA182	0.00%	0.19%
	BPAS	0.00%	0.05%
	CBIC	1.78%	3.67%
	CETES	9.62%	4.77%
	REPORTO	0.00%	1.54%
	UDIBONO	34.95%	26.10%
	UMS	0.00%	0.71%
	Total	55.67%	50.60%
Total	100.00%	100.00%	

Evolución de Inversiones



**Considera las inversiones de todo el grupo de SIEFORES Básicas 2 Cifras al cierre de noviembre de 2018

III) Desempeño

Rendimiento Bolsa

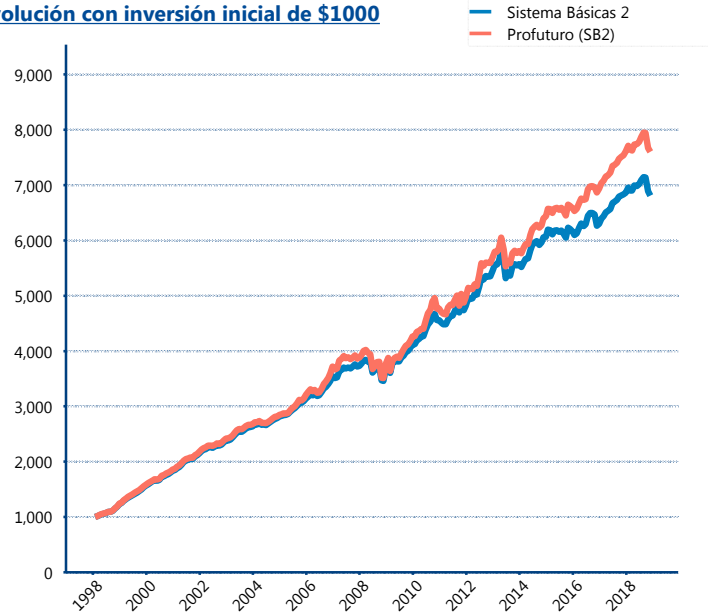
Tipo	Profuturo (SB2)	Sistema Básicas 2
1 año	0.96%	-0.11%
2 años	5.11%	4.21%
3 años	4.64%	3.15%
5 años	5.53%	4.11%
Histórico	10.43%	9.83%

Indicador de Rendimiento Neto

Siefore	IRN %
Profuturo (SB2)	6.42%
Coppel (SB2)	6.02%
Principal (SB2)	5.07%
SURA (SB2)	5.06%
Citibanamex (SB2)	5.04%
Azteca (SB2)	5.04%
Inbursa (SB2)	4.78%
PensionISSSTE (SB2)	4.62%
XXI-Banorte (SB2)	4.50%
Invercap (SB2)	4.17%

Promedio Ponderado	5.09%
Promedio Simple	5.07%

Evolución con inversión inicial de \$1000



Construido con el precio de la Siefore registrado en la Bolsa Mexicana de Valores

IV) Medidas de sensibilidad y riesgos

Evolución del Plazo Promedio Ponderado

